МБУК Тогучинского района
«Тогучинская ЦБС»
Сурковская сельская
библиотека

Безопасные летние каникулы

Ура каникулы!

Скоро наступят летние каникулы. Это время отдыха. Но, чтобы каникулы прошли безопасно, знай и соблюдай важные правила.

Правила дорожного движения

Направляясь в путь – выбирай безопасный маршрут. Переходи дорогу по «зебре» на зеленый сигнал светофора.

Повторяем и хорошо запоминаем!

ПРАВИЛА ДОРОЖНОГО ДВИЖЕНИЯ

Правила дорожного движения существуют не только для водителей транспортных средств, но и для пешеходов.

1. Перед тем как выйти на проезжую часть, остановись и скажи себе: «Будь осторожен!».
2. Никогда не выбегай на дорогу перед приближающимся автомобилем: водитель не может остановить машину сразу.
3. Перед тем как выйти на проезжую часть, убедись, что слева, справа и сзади, если это перекресток, нет приближающегося транспорта.
4. Выйдя из автобуса, троллейбуса и трамвая, не обходи его спереди или сзади – подожди, пока он отъедет. Найди пешеходный переход, а если поблизости его нет, осмотрись по сторонам и при отсутствии машин переходи дорогу.
5. Не выезжай на улицы и дороги на роликовых коньках, велосипеде, самокате, санках.
6. Не играй в мяч и другие игры рядом с проезжей частью. Для игр есть двор, детская площадка или стадион.
7. Переходи дорогу только поперек, а не наискосок, иначе ты будешь дольше находиться на ней и можешь попасть под машину.
8. Никогда не спеши, знай, что бежать по дороге нельзя.
9. Когда выходишь с другими детьми на проезжую часть, не болтай, сосредоточься и скажи себе и ребятам: «Будьте осторожны».

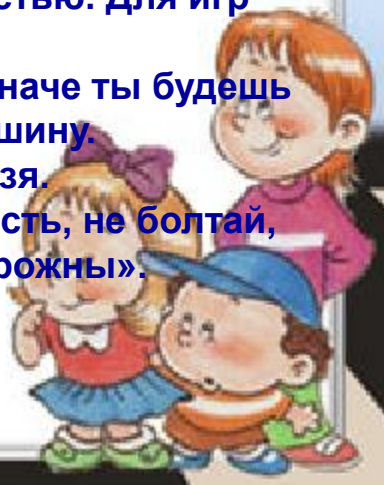

Юным велосипедистам

✓ Запрещено перевозить пассажиров на багажнике велосипеда

✓ Запрещено ездить на велосипеде, не держась за руль

Детям до 14 лет ездить по дорогам на велосипедах запрещено.

Если ты велосипедист

Перед тем, как отправиться в путь,
проверь исправность своего велосипеда!!!
Проверь тормоза, звонок, крепление руля и сиденья.
Если есть необходимость, подкачай шины!

Как только ты сел за руль своего велосипеда, ты стал водителем!А если ты стал водителем,
то ты обязан соблюдать правила дорожного движения и теперь ты несешь ответственность за свои действия!!!

ЗАПОМНИ!!!

Этот знак означает начало велосипедной дорожки!

Если ты встретил этот знак – значит ехать по этой дороге на велосипеде ЗАПРЕЩЕНО! Необходимо сойти с велосипеда и вести его рядом с собой!

Знай! Если ты решил покататься на велосипеде вместе с друзьями, ни в коем случае нельзя устраивать гонки на проезжей части, обгонять,и мешать движению транспорта!

Чтобы избежать травм и опасностей,
ты должен ездить на своем велосипеде
только в своем дворе и местах, специально
отведенных для велосипедистов.

ПОМНИ! ПРОЕЗЖАЯ ЧАСТЬ ТОЛЬКО ДЛЯ МАШИН!!!

Пересекать пешеходный переход велосипедисту
следует НЕ на велосипеде!
Нужно слезть с велосипеда и перейти пешком,
ведя свой велосипед рядом !

Запрещено буксировать кого-то
при помощи своего велосипеда!

Запрещается ездить на велосипеде, не держась
руками за руль,или держаться одной рукой
и перевозить пассажиров!

Если ты собираешься на отдых на электричке или поезде соблюдай

Всем нужно запомнить и правило знать, -
У КРАЯ ПЛАТФОРМЫ ОПАСНО СТОЯТЬ!

Не поднимайся на крыши вагонов поездов!

Это опасно!!!

ЭЛЕКТРИЧЕСТВО ОПАСНО!

НЕ ДЕЛАЙ САМ! ОСТАНОВИ ДРУГА!

ОПАСНО
ЗАЛЕЗАТЬ НА ЭНЕРГООБЪКТЫ

ОПАСНО
ИГРАТЬ ВБЛИЗИ ЛЭП

ОПАСНО
ВЛЕЗАТЬ В ТРАНСФОРМАТОРНЫЕ БУДКИ

ОПАСНО
ИГРАТЬ ВБЛИЗИ ПРОВОДОВ

ОПАСНО
ПРИБЛИЖАТЬСЯ К ОБОРВАННОМУ ПРОВОДУ

ОПАСНО
РЫБАЧИТЬ ПОД ЛИНИЯМИ ЭЛЕКТРОПЕРЕДАЧИ

ОПАСНО
САМОСТОЯТЕЛЬНО РЕМОНТИРОВАТЬ ЭЛЕКТРОПРИБОРЫ

ОПАСНО
ИСПОЛЬЗОВАТЬ ЭЛЕКТРОПРИБОРЫ РЯДОМ С ВОДОЙ

ОПАСНО
ПРИКАСАТЬСЯ К ЭЛЕКТРОПРИБОРАМ МОКРЫМИ РУКАМИ

ОПАСНО
ИГРАТЬ С ЭЛЕКТРИЧЕСКИМИ РОЗЕТКАМИ

Эти игры приведут к беде.

Не поступай так!

Игры с огнём приводят к большой опасности!

Безопасность в природе

Борщевик сосновского

- Встречается в лесах и лугах.
- Все растение ядовитое, особенно во время цветения.
- Эфирные масла этого растения на коже вызывают ожоги.

НЕ ТРОГАЙТЕ НЕ ИЗВЕСТНЫЕ ВАМ:

- ГРИБЫ
- ЯГОДЫ
- РАСТЕНИЯ
- ЖИВОТНЫЕ

ОНИ МОГУТ БЫТЬ ОПАСНЫ ДЛЯ ЖИЗНИ ИЛИ НАНЕСТИ ВРЕД ВАШЕМУ ЗДОРОВЬЮ !

Вороний глаз

Имеет синевато-черную ягоду, напоминающую вороний глаз. Ядовито все растение, особенно корневище и ягода.

Для самого растения ядовитые вещества имеют большое значе-ние. Они защищают растение от животных, которые могли бы съесть его стебли, листья, корни или семена.

Во время каникул на свежем воздухе в лесу не собирайте незнакомые грибы и ягоды



Не обижай лесных насекомых

В лесу летают мотыльки,
Ползут козявки и жуки...
Природа мать им жизнь дала.
У них у всех свои дела.

Ты их увидишь на пути –
Не обижай, а отойди !
Без насекомых лес, друг мой
И одинокий, и пустой...

Их укусы опасны

пчела

оса

комар

клещ

Соблюдайте безопасность на воде

Как известно, купание не только доставляют удовольствие, но и служит хорошим средством закаливания организма. Но необходимо помнить, что небрежность, лихачество, излишняя шалость на воде нередко приводят к беде. Из-за несоблюдения техники безопасности в водоемах ежегодно гибнут тысячи людей.



НЕ НЫРЯЙТЕ В НЕЗНАКОМЫХ МЕСТАХ! НЕ ИЗВЕСТНО, ЧТО ТАМ МОЖЕТ ОКАЗАТЬСЯ НА ДНЕ!

Всегда одевай головной убор.

Правила безопасного поведения на воде:

1.купаться и загорать лучше на оборудованном пляже;
2.если вы не умеете плавать, не следует заходить в воду выше пояса;
3.находится в воде не более 15–20 минут, при переохлаждении могут возникнуть судороги;
4.Нельзя входить в воду или нырять после длительного пребывания на солнце, сразу после приема пищи, в состоянии утомления;
5.нельзя нырять с мостов, пристаней даже в тех местах, где ныряли прошлым летом, так как за год мог понизиться уровень воды или было что-то брошено в воду;
6.прыгать с берега в незнакомых местах категорически запрещается;
7.нельзя заплывать за буйки, так как они ограничивают акваторию с проверенным дном – там нет водоворотов;
8.если вы оказались в водовороте, не теряйтесь, наберите больше воздуха в легкие и погрузитесь на глубину, сделав сильный рывок в сторону, всплывите на поверхность воды;
9.нельзя заплывать далеко, так как можно не рассчитать своих сил, чтобы вернуться к берегу;
10.если вы почувствовали усталость, не стремитесь как можно быстрее доплыть до берега, «отдохните» на воде, лежа на спине или спокойно расправив руки и ноги, закрыть глаза, лечь головой на воду и расслабиться;
11.опасно подныривать друг под друга, хватать за ноги, пугать, сталкивать в воду и заводить на глубину не умеющих плавать;
12.если вас захватило сильное течение, не стоит пытаться бороться с ним, надо плыть вниз по течению под углом, приближаясь к берегу;
13.опасно купаться в воде ниже +17–19 градусов;
14.не следует купаться в шторм и в грозу;
15.не следует купаться ночью.

Летом особенно важно соблюдать правила гигиены.

Правила, выполнения которых поможет не болеть и укрепить здоровье:

После прогулки мойте руки с мылом

Не ешьте не мытые овощи и фрукты

Следите за чистотой своей одежды и обуви

Для питья воды на улице используйте одноразовый стаканчик

Имейте с собой всегда чистый носовой платок или одноразовые салфетки

Играй только на детской площадке или около своего дома.
Не гуляй в тёмное время суток.

Помни и соблюдай эти правила.
Отдыхай и набирайся сил.
Счастливых и безопасных тебе каникул!

Спасибо за внимание!